



Contents

I. 회사 소개

II. 사업 영역

III. 시설 현황

IV. 찾아 오는 길



1. 회사개요

일반현황

(주)부산신항로지텍

부산 신항 자유무역지역 내에서 고객사들의 **부산 지역 물류 거점 역할** 을 하고 있습니다.
귀사의 비즈니스 성공을 위한 최고의 파트너로서 종합적인 물류서비스를 제공합니다.

회사명	(주) 부산신항로지텍
대표자	조익래
설립일	2010.12.10
주소	부산광역시 강서구 신항북로 68
자본금	983 백만원
매출액	8,804백만원 (2018년 기준)
주요 사업	물류센터, 국제물류주선업 등



2. 입지조건

입지 환경

부산신항로지텍은 부산 신항 배후물류 단지에 입주하고 있는 물류센터입니다.
 창원/마산/김해와 약 30분내 거리에 위치하며, 수출·입 업무의 필요한 물류 거점으로 최적화된 위치에 있습니다.



One-stop Logistics Service



해상 운송

*부산신항로지텍*은 화물을 보다 안전하며 신속하게 운송을 하기 위해 최선의 노력을 다하고 있습니다.

- ✓ 글로벌 네트워크를 활용한 경쟁력 있는 운임으로 고객님의 성공적인 비즈니스 가능
- ✓ 일반적인 LCL, FCL, Special Container 해상운송을 포함하여, 중량물 등 Project 화물 운송 서비스 제공
- ✓ 주어진 Lead time을 고려한 최적화된 해상 운송 서비스 제공



항공 운송

부산신항로지텍은 고객 Needs를 충족할 수 있는 신속한 항공 운송 서비스를 제공합니다.

- ✓ 합리적 비용을 바탕으로 신속한 운송 서비스 제공
- ✓ 세계 각 지역별 파트너십을 구축하여, 전 세계 각지의 안정적인 서비스 가능
- ✓ 화물 픽업 부터 도착지 통관, 최종 목적지까지 체계적인 Door-to-Door 서비스 제공



프로젝트 화물

부산신항로지텍은 다년간의 Project 화물 운송 경험을 바탕으로 한 운송 노하우를 보유하고 있습니다.

- ✓ Project 화물의 안전한 운송 및 신뢰성 있는 해외 파트너십 구축을 통해 현지 물류 Risk를 최소화
- ✓ 세계 각 지역 별 파트너십을 통한, 현지 운송 관리 노하우 보유
- ✓ 다양한 프로젝트 화물의 운송 경험 노하우로, 고객 만족의 Solution 제공



물류센터

*부산신항로지텍*은 부산 지역 내 최상의 물류센터 서비스를 제공하고자 끊임없이 노력합니다.

- ✓ 입고부터 보관, 출고까지 고객사에서 필요한 다양한 물류센터 서비스를 제공
- ✓ 항온항습시설을 보유하여 온도/습도 관리가 필요한 민감한 화물까지 보관 가능
- ✓ WMS 시스템 활용을 통한 체계적인 재고 관리, 자재 관리 서비스 제공



육상 운송

부산신항로지텍 은 물류센터와 연계하여 안전한 육상 운송을 제공합니다.

- ✓ 화물 제원을 고려한 적합한 배차 진행, 경쟁력 있는 운임 제공
- ✓ 중량물, OOG 화물 등 특수 화물도 전문화된 차량과 인력을 바탕으로 육상운송 서비스 제공 가능
- ✓ 적시 운송, 화물 파손율 제로화 등 고객사의 믿음을 지키기 위한 최상의 서비스 제공



포장

부산신항로지텍 은 해상, 항공, 보관용 포장에 수년 간의 노하우를 축적하고 있습니다.


- ✓ 화물 특성에 맞는 Closed, Open, SKID, Bundle 타입 등 맞춤형 수출포장 서비스 제공
- ✓ 포장 전문 기술 인력 보유, 출장 포장 서비스 가능
- ✓ 물류센터 내 자체 목공장 시설 운영 및 포장 장비 보유



통관

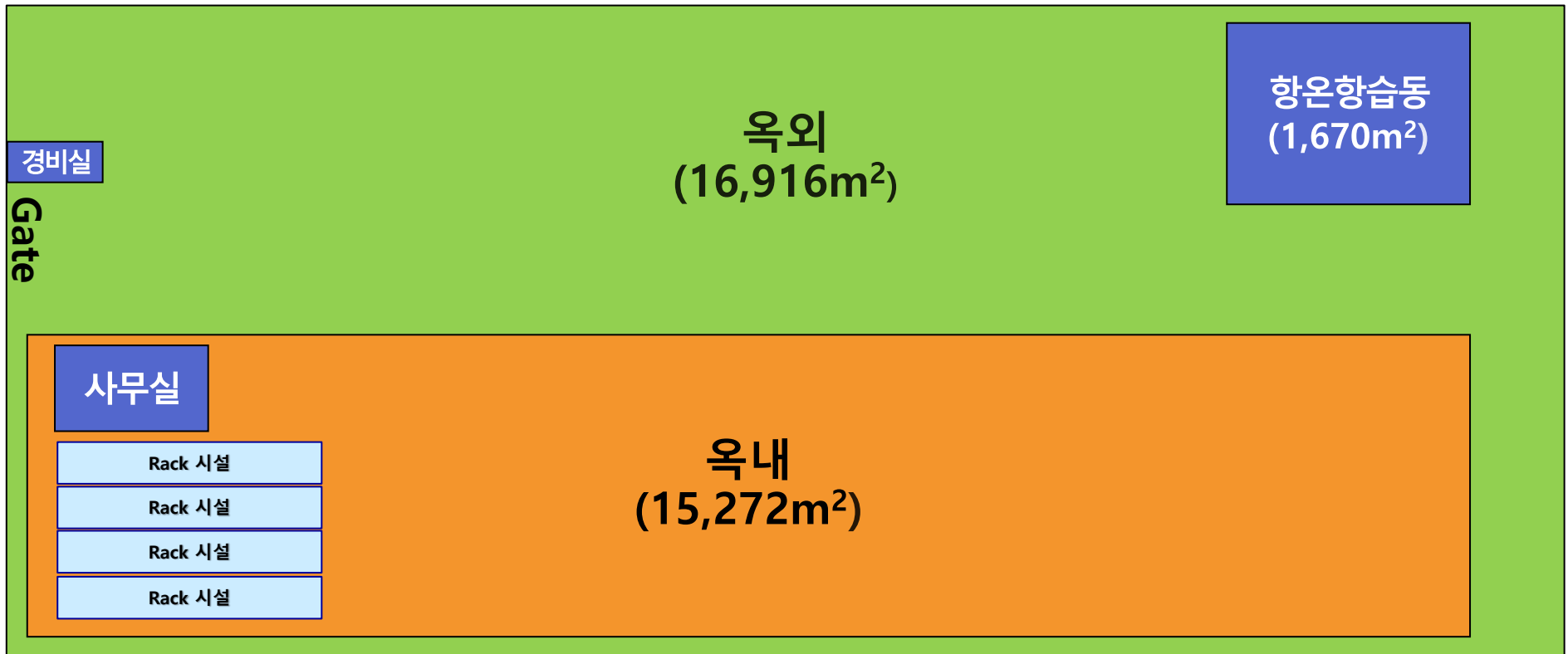
부산신항로지텍은 수입/수출/사용(소비)신고/국외(반출)신고 등 전문 통관 서비스를 제공합니다.

- ✓ WMS와 연계하여 기존의 박스 단위 통관을 넘어 개별 수량 단위 통관 진행 가능
- ✓ EDI 시스템을 활용한 신속한 통관 서비스 제공
- ✓ 보세운송, 장외 작업신고와 같은 보다 다양하고 전문적인 통관 서비스 제공 가능 (자체 통관사 보유)

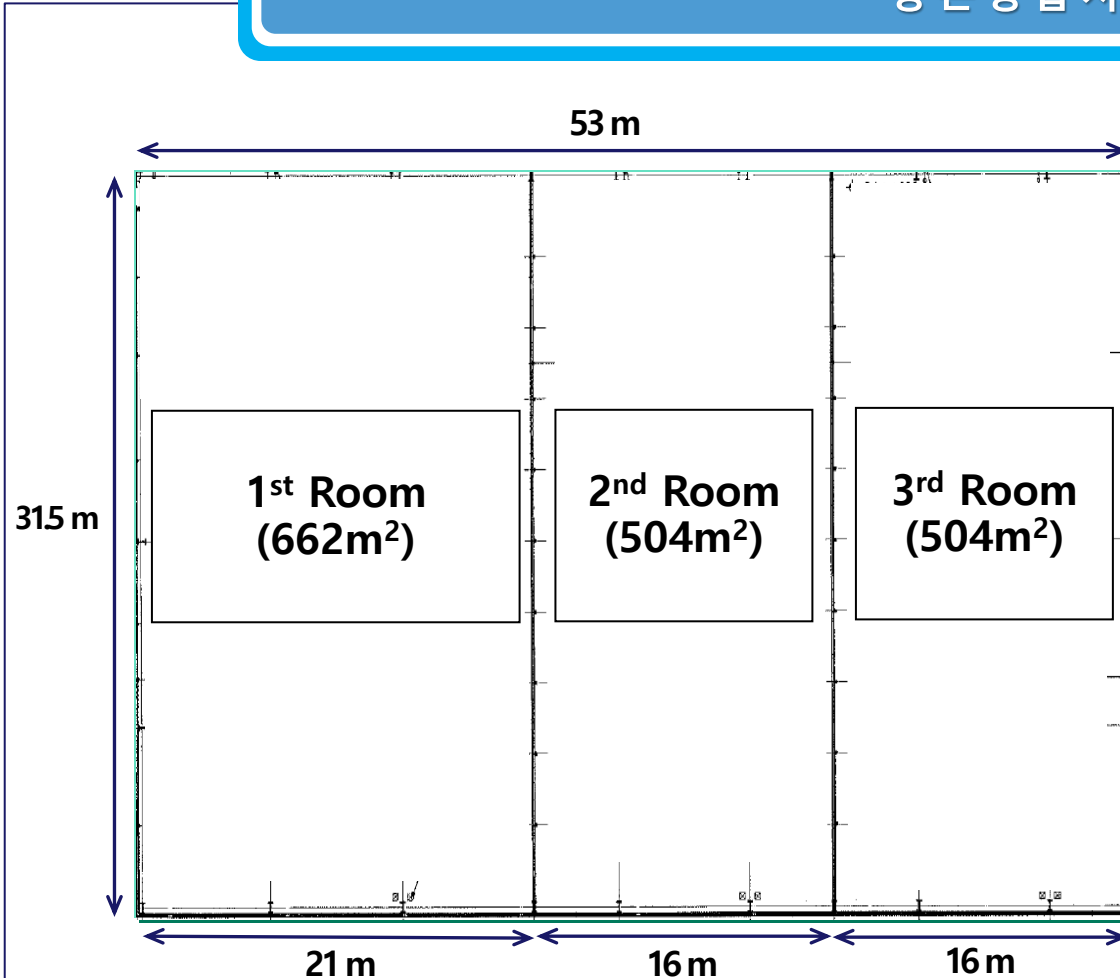


일반현황

Total	옥 외	옥 내	항온항습동
33,915m ² (10,259평)	17,285m ² (5,229평)	14,960m ² (4,525평)	1,670m ² (505평)



항온 항습 시설



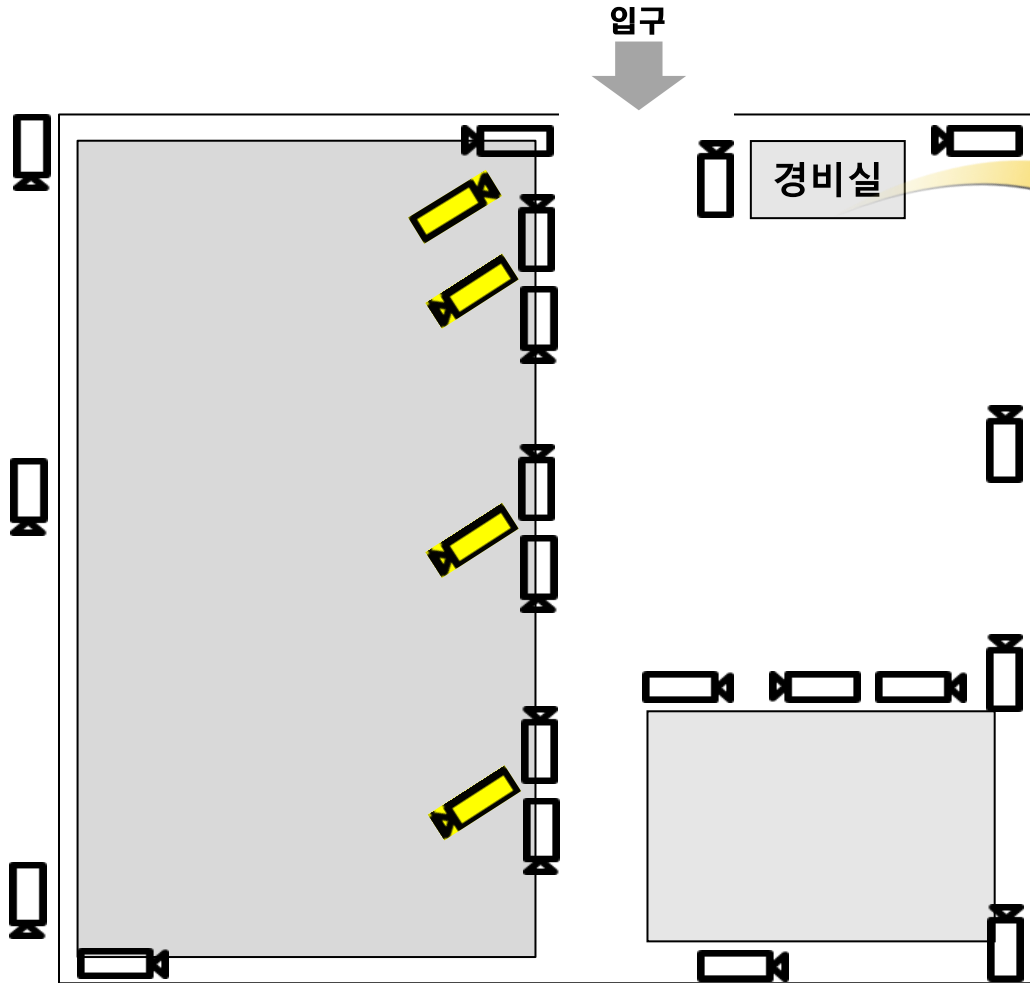
24시간 항온항습실 가동

개별 제어 전기 시스템

소화 시설 완비
(스프링쿨러, 내화판넬 등)



최신식 항온 항습 시설,
온도/습도에 민감한
화물 보관 최적화



- ✓ 24시간 화물 감시 시스템 운영
- ✓ CCTV 총 24개소 설치
- ✓ 경비실 운영을 통한 출입구 통제 (24시간 상주)

※ 고객님의 화물을 안전하게 보관 합니다.

물류관리시스템 (WMS)

입고관리
시스템

재고관리
시스템

출고관리
시스템

운송관리
시스템

정산관리
시스템

통합 물류정보관리 시스템을 통한, 효율적이고 체계적인 자재 관리

4. 보유장비

Ⅲ. 시설현황



모델 : 45 T 지게차
보유량 : 1 대



모델 : 25 T 지게차
보유량 : 1 대



모델 : 8 T 지게차
보유량 : 2 대



모델 : 4.5 T 지게차
보유량 : 4 대



모델 : 4.5 T Stabilizer 지게차
보유량 : 1 대



모델 : 2.5 T 전동 지게차
보유량 : 1 대



- **A코스** : 하단5거리-을속도-명지IC-르노삼성대로-부산신항만 진입도로 입구(우회전)-(주)부산신항로지텍
- **B코스** : 김해국제공항-가락IC-부산경남경마공원-구랑마을 입구-부산신항만 진입도로 입구-(주)부산신항로지텍
- **C코스** : 진해대로-신항동로-신항3로-부산신항만 진입도로 입구-(주)부산신항로지텍
- **D코스** : 거제도-거가대교-녹산 산업대로-부산신항만 진입도로 입구-(주)부산신항로지텍

대중교통 (버스번호 : 58번, 1009번)

- 승차 / 하차장소 : 하단역 1번출구 세양병원 앞 / 부산신항 홍보관 하차
- 소요시간 : 40~50분

“최상의 서비스로 고객 만족을 극대화 하겠습니다.”

- 부산신항로지텍 -